



COMUNE DI COLONNELLA

PROVINCIA DI TERAMO

Cod. Fisc.: 82001560679

P. IVA: 00629540675

N. 62 del 9 aprile 2015

Oggetto: RIACCERTAMENTO RESIDUI ATTIVI E PASSIVI. ESERCIZIO FINANZIARIO 2014.

IL RESPONSABILE DEL SERVIZIO

Visto l'art. 228 del T.U.F.L. n. 267/2000 c.3) che prevede il riaccertamento dei residui attivi e passivi prima del loro inserimento nel conto del bilancio;

Visto l'art. 227 c. 5) lett. C) dello stesso T.U.F.L. che prevede sono allegati al rendiconto l'elenco dei residui attivi e passivi distinti per anno di provenienza;

Visto il vigente regolamento di contabilità;

Considerato che questo Ente non ha adottato il P.E.G. e che i responsabili di servizio hanno eseguito la verifica degli atti in essere al fine di ridefinire i residui;

Visto l'allegato elenco dei residui attivi e passivi distinti per anno di provenienza;

VISTO il dettato del T.U.F.L. n. 267 del 18.8.2000;

DETERMINA

di approvare l'allegato elenco dei residui attivi e passivi da inserire nel conto del bilancio per l'esercizio finanziario 2014 a norma dell'art.228 del T.U.F.L.;

Dare atto che per i residui attivi sono state stralciate somme per € 24.929,60 per le seguenti motivazioni:

PARTE CORRENTE

€ 23.410,46 per IMU annualità 2013 non realizzabili per errati accrediti fondo solidarietà da parte del Ministero interni e recuperati sui versamenti;

Per i residui passivi sono state stralciate somme per € 222.236,10.



64010-Colonnella – Via Roma, 2 - Tel. 0861.743420 – Fax 0861.743425

Email: ragioneria@comune.colonnella.te.it

Sito: www.comune.colonnella.te.it


Posta Elettronica Certificata: comune.colonnella@pec.it



PARTE CORRENTE, principali voci:

€ 7.059,19 annualità 2005 per canoni e costi relativi al servizio R.S.U.;
€ 9.845,94 annualità 2006 per costi relativi allo smaltimento R.S.U.;
€ 21.615,79 annualità 2007 per costi relativi allo smaltimento R.S.U.;
€ 12.896,83 annualità 2007 per costi gestione servizi sociali con l'Unione dei Comuni;
€ 13.385,77 annualità 2008 per costi gestione relativi allo smaltimento R.S.U.;
€ 18.042,84 annualità 2008 per costi gestione servizi sociali con l'Unione dei Comuni;
€ 6.343,56 annualità 2008 per manutenzioni verdi;
€ 7.099,61 annualità 2008 per spese personale, trattamento accessorio, insussistente;
€15.211,00 annualità 2009 per per costi relativi allo smaltimento R.S.U.;
€13.795,87 annualità 2009 per spese varie personale conservate per eventuali miglioramenti contrattuali, risultati insussistenti;
€34.411,00 annualità 2009 per gestione servizi sociali con Unione e in forma diretta;
€ 6.357,11 annualità 2009 per economie su gestione servizi vari;
€10.319,44 annualità 2010 per economie su gestione servizi vari;
€19.309,56 annualità 2010 per economie spese personale a seguito nuovi inquadramenti;
€11.559,49 per trasferimenti all'Unione servizi sociali e smaltimento R.S.U.;
€ 2.900,00 premi assicurazione a seguito di riduzione del premio responsabilità civile verso terzo.

Somme di modesta entità per singolo capitolo, legate a utenze e/o programmi risultati più economici rispetto al programma e così per complessivi €12.083,10;



Il Responsabile del settore
Rag. Di Buò Teresa

IL RESPONSABILE DEL SERVIZIO FINANZIARIO

In relazione al disposto dell'art.49 del T.U.F.L. Appone il visto di regolarità contabile.



IL RESPONSABILE DEL SERVIZIO
Di Buò Teresa



64010-Colonnella – Via Roma, 2 - Tel. 0861.743420 – Fax 0861.743425

Email: ragioneria@comune.colonnella.te.it

Sito: www.comune.colonnella.te.it



Posta Elettronica Certificata: comune.colonnella@pec.it



PUBBLICAZIONE ALL'ALBO PRETORIO

La presente determinazione, ai fini della pubblicità degli atti e della trasparenza dell'azione amministrativa, è stata pubblicata all'albo pretorio dell'Ente per 15 giorni consecutivi, dal 15/04/2015

IL RESPONSABILE DEL PROCEDIMENTO



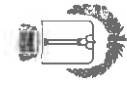
64010-Colonnella – Via Roma, 2 - Tel. 0861.743420 – Fax 0861.743425

Email: ragioneria@comune.colonnella.te.it

Sito: www.comune.colonnella.te.it

Posta Elettronica Certificata: comune.colonnella@pec.it





COMUNE DI COLONNELLA

Provincia di TERAMO

Riaccertamento Residui 2014





Stampa Riaccertamento Residui - Entrata - Riepilogo per Anno - Solo residui

Anno	Residui 01/01/2014	Accertam. def.	Residui eliminati	Economie su accertam.	Magg. Reversali	Accertamenti	Reversali	Residui da rip.	Magg./Min. Entr. a residuo	Magg. Accert. a residuo
1987	50.763,03	50.763,03	0,00	0,00	0,00	50.763,03	0,00	50.763,03	0,00	0,00
1989	30.628,33	30.628,33	0,00	0,00	0,00	30.628,33	0,00	30.628,33	0,00	0,00
1990	98.111,32	98.111,32	0,00	0,00	0,00	98.111,32	0,00	98.111,32	0,00	0,00
1992	7.535,17	7.535,17	0,00	0,00	0,00	7.535,17	0,00	7.535,17	0,00	0,00
1993	31.045,77	31.045,77	0,00	0,00	0,00	31.045,77	0,00	31.045,77	0,00	0,00
1996	29.910,31	29.910,31	0,00	0,00	0,00	29.910,31	0,00	29.910,31	0,00	0,00
1998	64.306,61	64.306,61	0,00	0,00	0,00	64.306,61	0,00	64.306,61	0,00	0,00
2003	1.817,90	1.817,90	0,00	0,00	0,00	1.817,90	0,00	1.817,90	0,00	0,00
2004	1.330.587,55	1.330.587,55	0,00	0,00	0,00	1.330.587,55	19.750,00	1.310.837,55	0,00	0,00
2006	10.000,00	10.000,00	0,00	0,00	0,00	10.000,00	0,00	10.000,00	0,00	0,00
2007	44.145,00	20.117,45	0,00	0,00	0,00	20.117,45	0,00	20.117,45	-24.027,55	0,00
2008	13.716,02	13.716,02	0,00	0,00	0,00	13.716,02	0,00	13.716,02	0,00	0,00
2009	18.345,28	18.345,28	0,00	0,00	13,80	18.359,08	2.874,85	15.484,23	13,80	13,80
2010	359.947,20	359.947,20	0,00	0,00	0,00	359.947,20	17.311,41	342.635,79	0,00	0,00
2011	84.625,77	84.625,77	0,00	0,00	47,70	84.673,47	19.957,71	64.715,76	47,70	47,70
2012	528.543,39	528.543,39	0,00	0,00	0,00	528.543,39	271.326,35	257.217,04	0,00	0,00
2013	811.987,73	811.653,45	24.929,60	0,00	13.353,85	800.077,70	420.518,44	379.559,26	-11.910,03	13.019,57
2014	0,00	1.869.130,62	0,00	0,00	1.657,49	1.870.788,11	1.003.716,46	867.071,65	0,00	0,00
TOT. ENTRATA	3.516.016,38	5.360.785,17	24.929,60	0,00	15.072,84	5.350.928,41	1.755.455,22	3.595.473,19	-35.876,08	-10.946,48



Stampa Riaccertamento Residui - Spesa - Riepilogo per Anno - Solo residui

Anno	Residui 01/01/2014	Impegni def.	Residui eliminati	Economie su Impegni	Impegni	Mandati	Residui da rip.
1987	50.763,04	50.763,04	0,00	0,00	50.763,04	0,00	50.763,04
1989	30.632,71	30.632,71	0,00	0,00	30.632,71	0,00	30.632,71
1990	98.111,32	98.111,32	0,00	0,00	98.111,32	0,00	98.111,32
1992	17.049,34	17.049,34	0,00	0,00	17.049,34	0,00	17.049,34
1993	35.396,02	35.396,02	0,00	0,00	35.396,02	0,00	35.396,02
1994	1.187,85	1.187,85	0,00	0,00	1.187,85	0,00	1.187,85
1995	1.233,86	1.233,86	0,00	0,00	1.233,86	0,00	1.233,86
1996	29.806,64	29.806,64	0,00	0,00	29.806,64	0,00	29.806,64
1997	1.328,69	1.328,69	0,00	0,00	1.328,69	0,00	1.328,69
1998	83.687,94	83.687,94	0,00	0,00	83.687,94	0,00	83.687,94
1999	997,91	997,91	0,00	0,00	997,91	0,00	997,91
2001	7.176,45	7.176,45	0,00	0,00	7.176,45	0,00	7.176,45
2002	4.423,76	4.423,76	0,00	0,00	4.423,76	0,00	4.423,76
2003	4.432,15	4.432,15	0,00	0,00	4.432,15	0,00	4.432,15
2004	1.411.698,12	1.411.698,12	0,00	0,00	1.411.698,12	73.858,25	4.432,15
2005	56.389,56	56.389,56	7.059,19	0,00	49.330,37	0,00	1.337.839,87
2006	29.411,38	29.411,38	10.244,34	0,00	19.167,04	0,00	49.330,37
2007	97.807,01	97.807,01	36.654,24	0,00	61.152,77	853,42	19.167,04
2008	84.853,63	84.853,63	45.850,16	0,00	38.003,47	24.723,63	60.299,35
2009	120.782,06	115.742,06	70.828,90	0,00	44.913,16	21.181,06	13.278,84
2010	411.395,22	411.395,22	42.292,63	0,00	369.102,59	2.553,14	23.732,10
2011	274.435,94	272.219,50	9.130,51	0,00	263.088,99	39.414,10	386.649,45
2012	583.504,39	582.224,39	111,81	0,00	582.112,58	341.176,74	223.674,89
2013	1.318.508,51	1.145.672,80	64,32	0,00	1.145.608,48	713.128,71	240.936,84
2014	0,00	2.045.324,97	0,00	0,00	2.045.324,97	1.411.327,55	432.479,77
TOTALE GENERALE DELLA SPESA	4.755.013,50	6.617.966,32	222.236,10	0,00	6.395.730,22	2.628.216,60	3.767.513,62